



**es[m]ira®**

*LED zrkodlô na mieru*

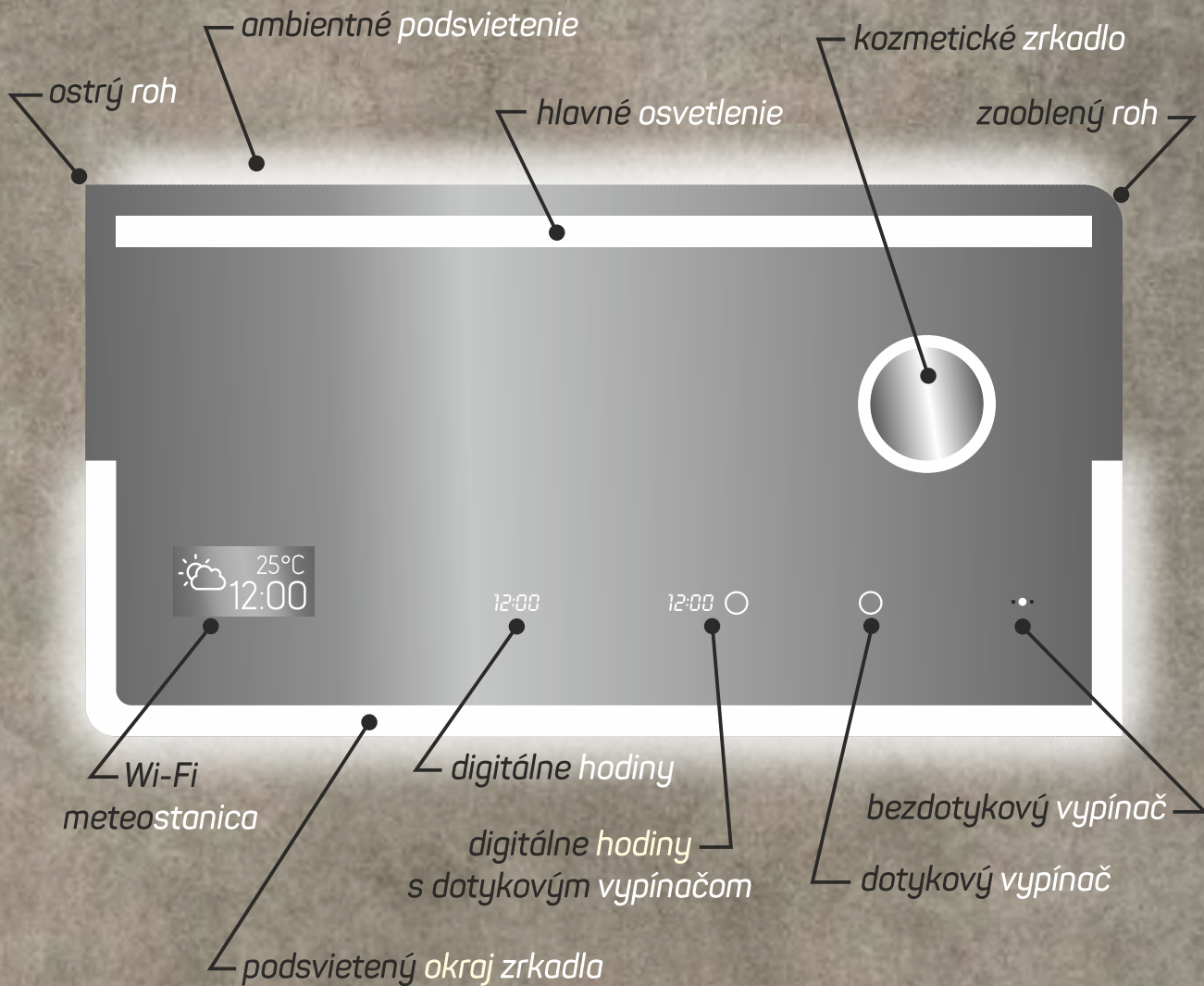
*24/25*





<i>Voliteľné možnosti pre návrh zrkadla</i>	<i>4</i>
<i>Prispôsobenie zrkadla podľa vlastných predstáv</i>	<i>5</i>
<i>Lineárne tvary zrkadiel</i>	<i>6</i>
<i>Kruhové tvary zrkadiel</i>	<i>20</i>
<i>Oválne tvary zrkadiel</i>	<i>37</i>
<i>Amorfne tvary zrkadiel</i>	<i>45</i>
<i>Príslušenstvo a doplnky</i>	<i>50</i>
<i>Piktogramy/vysvetlivky</i>	<i>51</i>
<i>Realizácie</i>	<i>52</i>
<i>Návod na montáž LED zrkadiel</i>	<i>59</i>
<i>Návod na obsluhu príslušenstva</i>	<i>61</i>

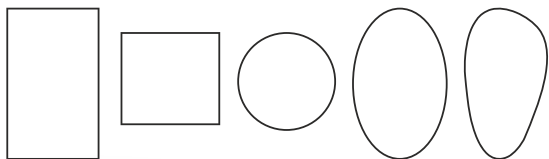
# Voliteľné možnosti pre návrh zrkadla



# Prispôsobenie

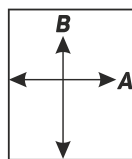
zrkadla podľa vlastných predstáv

## 1. VOĽBA TVARU



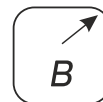
Lineárne tvary  
Kruhové tvary  
Oválne tvary  
Amorfne tvary

## 2. VOĽBA ROZMERU



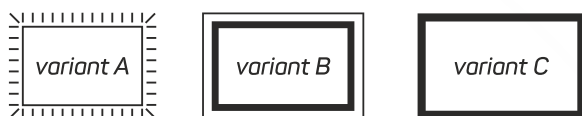
Rozmer zrkadla v rovine A a B  
(prípadne priemer, polomer,  
či výsek)

## 3. VOĽBA OPRACOVANIA ROHU



A - Ostrý roh  
B - Rádus podľa  
požiadavky

## 4. VOĽBA PODSVIETENIA



A-Nepriame/ambientné podsvietenie  
B-Priame svetlo cez odpieskovanú  
časť zrkadla  
C-Odpieskovaný okraj zrkadla

## 5. VOĽBA FARBY SVETLA



2700K - Extra teplá biela  
3000K - Teplá biela  
4000K - Neutrálna biela  
6500K - Studená biela  
3000 až 6500K - CCT

V prípade aktívneho podsvietenia  
možnosť kombinovať farby svetla.

## 6. VOĽBA PRÍSLUŠENSTVA

Pre LED podsvietené zrkadlá existuje široká škála voliteľného príslušenstva. Napríklad dotykový vypínač, stmievač, kozmetické zrkadlo, fólia proti zahmlievaniu, meteostanica, digitálne hodiny, prípadne integrácia do systémov



CASA MBI








**Lineárne** *tvary*



# Lineárne tvary

štvorec, obdĺžnik, mnohouholník...



# Podsvietené zrkadlá bez vzoru


## Voliteľné príslušenstvo:



Cena do 0,4m<sup>2</sup> - **120€ / ks**  
Cena nad 0,4m<sup>2</sup> - **300€ / m<sup>2</sup>**



# Podsvietené zrkadlá bez vzoru - DYMOVÉ/BRONZOVÉ




## Voliteľné príslušenstvo:



Cena do 0,4m<sup>2</sup>- **130€ / ks**  
Cena nad 0,4m<sup>2</sup>- **320€ / m<sup>2</sup>**

# Podsvietené zrkadlá so vzormi bez uzatvorenia obvodu vzoru



## Voliteľné príslušenstvo:



Cena do 0,4m<sup>2</sup> - **180€ / ks**  
Cena nad 0,4m<sup>2</sup> - **450€ / m<sup>2</sup>**





## Podsvietené zrkadlá s odpieskovanou hranou dostratena



### Voliteľné príslušenstvo:







# Podsvietené zrkadlá so vzormi s uzatvoreným obvodom vzoru



## Voliteľné príslušenstvo:



Cena do 0,4m<sup>2</sup> - **190€ / ks**  
Cena nad 0,4m<sup>2</sup> - **480€ / m<sup>2</sup>**

*Podsvietené zrkadlá so vzormi s uzatvoreným obvodom vzoru a uzatvoreným okrajom.\**



**Voliteľné príslušenstvo:**



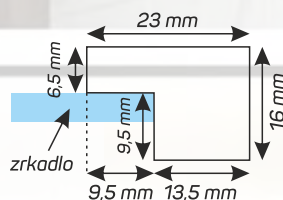
*\*Zrkadlo svieti len dopredu cez vzor, minimálna šírka okraja je 4cm. Možnosť pridať samostatné ambientné podsvietenie.*

**Cena do 0,4m<sup>2</sup> - 200€ / ks**  
**Cena nad 0,4m<sup>2</sup> - 500€ / m<sup>2</sup>**





# Podsvietené lineárne zrkadlá v drevenom ráme



Lineárne zrkadlá s ostrým rohom je možné vložiť do dreveného rámu o rozmere 23x16 mm. Maximálna dĺžka strany zrkadla je 3m.

## Voliteľné príslušenstvo:



**Cena rámu od 30€/bm**

\*Výsledná cena zrkadla je tvorená cenou zrkadla + cenou rámu





## Podsvietené zrkadlá - séria Fusion



### Voliteľné príslušenstvo:



### Cena:

65x65cm - **320€**

85x85cm - **450€**

95x95cm - **620€**

120x60cm - **530€**






140x80cm - **730€**



# Kruhové *tvary*

# Kruhové tvary

*kruh, polkruh, kruhový výsek...*





# Podsvietené kruhové zrkadlá bez vzoru s nepriamym / ambientným podsvietením



Možnosť objednať akýkoľvek priemer, max. 2m




## Cena:

- Priemer 50cm - **150€**
- Priemer 60cm - **175€**
- Priemer 70cm - **235€**
- Priemer 80cm - **250€**
- Priemer 90cm - **280€**
- Priemer 100cm - **320€**
- Priemer 110cm - **380€**
- Priemer 120cm - **420€**
- Priemer 130cm - **550€**
- Priemer 140cm - **590€**
- Priemer 150cm - **650€**

## Voliteľné príslušenstvo:



# Podsvietené kruhové zrkadlá bez vzoru s nepriamym / ambientným podsvietením DYMŔOVÉ/BRONZOVÉ



Možnosť objednať akýkoľvek priemer, max. 2m

## Voliteľné príslušenstvo:




## Cena:

- Priemer 50cm - **160€**
- Priemer 60cm - **185€**
- Priemer 70cm - **245€**
- Priemer 80cm - **265€**
- Priemer 90cm - **295€**
- Priemer 100cm - **340€**
- Priemer 110cm - **420€**
- Priemer 120cm - **450€**
- Priemer 130cm - **585€**
- Priemer 140cm - **615€**
- Priemer 150cm - **680€**





# Podsvietené kruhové zrkadlá so vzorom alebo okrajom



## Voliteľné príslušenstvo:



## Cena:

- Priemer 50cm - **210€**
- Priemer 60cm - **230€**
- Priemer 70cm - **290€**
- Priemer 80cm - **300€**
- Priemer 90cm - **345€**
- Priemer 100cm - **400€**
- Priemer 110cm - **480€**
- Priemer 120cm - **540€**
- Priemer 130cm - **685€**
- Priemer 140cm - **750€**
- Priemer 150cm - **835€**





# Podsvietené kruhové zrkadlá so vzorom a uzatvoreným okrajom\*



\*Zrkadlo svieti len dopredu cez vzor, minimálna šírka okraja je 4cm. Možnosť pridať samostatné ambientné podsvietenie.

## Voliteľné príslušenstvo:



## Cena:

- Priemer 50cm - **230€**
- Priemer 60cm - **255€**
- Priemer 70cm - **320€**
- Priemer 80cm - **330€**
- Priemer 90cm - **380€**
- Priemer 100cm - **440€**
- Priemer 110cm - **530€**
- Priemer 120cm - **595€**
- Priemer 130cm - **755€**
- Priemer 140cm - **825€**
- Priemer 150cm - **920€**







# Podsvietené kruhové výseky zrkadiel

Kruhové výseky zrkadiel s nepriamym ambientným podsvietením



Cena do 0,4m<sup>2</sup> - **180€ / ks**  
Cena nad 0,4m<sup>2</sup> - **450€ / m<sup>2</sup>**

Kruhové výseky zrkadiel so vzorom a s nepriamym ambientným podsvietením



Cena do 0,4m<sup>2</sup> - **200€ / ks**  
Cena nad 0,4m<sup>2</sup> - **500€ / m<sup>2</sup>**

Kruhové výseky zrkadiel so vzorom bez nepriameho ambientného podsvietenia



Cena do 0,4m<sup>2</sup> - **230€ / ks**  
Cena nad 0,4m<sup>2</sup> - **560€ / m<sup>2</sup>**


## Voliteľné príslušenstvo:



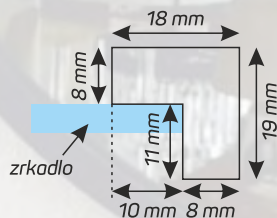
## Ceny kruhových výsekov

Pri rozmere nad 2/3 pôvodnej plochy kruhového zrkadla, platia ceny plných kruhových zrkadiel.  
Ak je plocha zrkadla menšia ako 2/3 rozmeru kruhového zrkadla, platia ceny pre daný typ uvedené vyššie.

# Kruhové zrkadlá - séria Frame



Kruhové zrkadlá série Frame v drevenom ráme.  
Rám je vyrobený z MDF, rozmer rámu 18x19mm.  
Maximálny priemer zrkadiel s dreveným rámom je 1,5 m.



## Cena:

- Priemer 50cm - **135€**
- Priemer 60cm - **160€**
- Priemer 70cm - **185€**
- Priemer 80cm - **220€**
- Priemer 90cm - **250€**
- Priemer 100cm - **299€**
- Priemer 110cm - **335€**
- Priemer 120cm - **375€**
- Priemer 130cm - **470€**
- Priemer 140cm - **580€**
- Priemer 150cm - **670€**



vizualizácia: 3D interier.sk



# Podsvietené kruhové zrkadlá - séria Frame light



Kruhové zrkadlá série Frame light v drevenom ráme.  
Rám je vyrobený z MDF, rozmer rámu 18x19mm.  
Maximálny priemer zrkadiel s dreveným rámom je 1,5 m.

## Voliteľné príslušenstvo:



## Cena:

- Priemer 50cm - **260€**
- Priemer 60cm - **299€**
- Priemer 70cm - **360€**
- Priemer 80cm - **390€**
- Priemer 90cm - **430€**
- Priemer 100cm - **480€**
- Priemer 110cm - **560€**
- Priemer 120cm - **615€**
- Priemer 130cm - **670€**
- Priemer 140cm - **735€**
- Priemer 150cm - **800€**






vizualizácia: 3D interier.sk



# Podsvietené kruhové zrkadlá - séria Frame light so vzorom



Kruhové zrkadlá série Frame light so vzorom v drevenom ráme.  
Rám je vyrobený z MDF, rozmer rámu 18x19mm.  
Maximálny priemer zrkadiel s dreveným rámom je 1,5 m.

## Voliteľné príslušenstvo:



## Cena:

- Priemer 50cm - **320€**
- Priemer 60cm - **354€**
- Priemer 70cm - **415€**
- Priemer 80cm - **440€**
- Priemer 90cm - **495€**
- Priemer 100cm - **560€**
- Priemer 110cm - **660€**
- Priemer 120cm - **735€**
- Priemer 130cm - **805€**
- Priemer 140cm - **895€**
- Priemer 150cm - **985€**

# Podsvietené kruhové zrkadlá - séria Frame light so vzorom a uzatvoreným okrajom\*



Zrkadlo svieti len dopredu cez vzor, minimálna šírka okraja je 4cm. Možnosť pridať samostatné ambientné podsvietenie.

Kruhové zrkadlá série Frame light so vzorom v drevenom ráme. Rám je vyrobený z MDF, rozmer rámu 18x19mm. Maximálny priemer zrkadiel s dreveným rámom je 1,5 m.

## Voliteľné príslušenstvo:



## Cena:

- Priemer 50cm - **340€**
- Priemer 60cm - **380€**
- Priemer 70cm - **445€**
- Priemer 80cm - **470€**
- Priemer 90cm - **530€**
- Priemer 100cm - **600€**
- Priemer 110cm - **710€**
- Priemer 120cm - **790€**
- Priemer 130cm - **875€**
- Priemer 140cm - **970€**
- Priemer 150cm - **1100€**










# Oválne *tvary*



# Oválne tvary

*symetrický a asymetrický tvar oválu...*



# Podsvietené oválne zrkadlá bez vzoru s nepriamym / ambientným podsvietením



## Voliteľné príslušenstvo:









## Podsvietené oválne zrkadlá so vzorom alebo okrajom



### Voliteľné príslušenstvo:




41

Cena do 0,3m<sup>2</sup> - **240€ / ks**  
Cena nad 0,3m<sup>2</sup> - **630€ / m<sup>2</sup>**



# Podsvietené oválne zrkadlá so vzorom a uzatvoreným okrajom\*



\*Zrkadlo svieti len dopredu cez vzor,  
minimálna šírka okraja je 4cm.  
Možnosť pridať samostatné ambientné  
podsvietenie.

## Voliteľné príslušenstvo:










**Amorfné** *tvary*


# Amorfné tvary

*LED zrkadlá s atypickým tvarom...*






## LED zrkadlá amorfných tvarov bez podsvietenia



Zrkadlá je možné lepiť na stenu priamo alebo je možnosť zakúpiť závesný set v **cene 25€**

Cena do 0,4m<sup>2</sup> - **68€ / ks**  
Cena nad. 0,4m<sup>2</sup> - **170€ / m<sup>2</sup>**

# Podsvietené LED zrkadlá amorfných tvarov



## Voliteľné príslušenstvo:



Bez pieskovania vzoru  
Cena min. 0,4m<sup>2</sup> - **700€ / m<sup>2</sup>**


S odpieskovaným vzorom  
Cena min. 0,4m<sup>2</sup> - **890€ / m<sup>2</sup>**






# Príslušenstvo a doplnky

Ambientné podsvietenie pridaním samostatného LED pásu **od 10€ / bm.**



Dotykový vypínač alebo stmievač **+50€** (štandardne prstenec priemeru 20mm). Vhodné aj ako orientačné osvetlenie. Po zopnutí svieti na bielo. Podržaním sa dá podsvietenie vypnúť.




Dotykový dvojjvypínač / stmievač **+75€** (prstence o priemere 16mm). Jeden z prstencov má funkciu stmievania a druhý len funkciu ON/OFF. Po zopnutí svieti na bielo. Podržaním sa dá podsvietenie vypnúť.



Bezdotykový vypínač **+50€**



Integrovaná Wi-Fi meteorostanica. Stanica sa spája s domácou WiFi sieťou, získava tak aktuálne dáta o počasi. Rozmer 166 x 68 mm, **cena +110€**



Integrované kozmetické zrkadlo bez osvetlenia - priemer 120mm, s osvetlením 140mm


**cena +70€** bez osvetlenia

**cena +90€** s osvetlením



Digitálne hodiny **cena +50€**

Digitálne hodiny s dotykovým nastavovaním a spínaním svetla **cena +75€**



Fólia proti zahmlievaniu

30x20 - 15W - **15€**

40x30 - 30W - **30€**

52x52 - 50W - **60€**

52x100 - 100W - **105€**

# Piktogramy

vysvetlivky príslušenstva  
a podsvietenia zrkadiel



farba svetla LED podsvietenia



digitálne hodiny



dotykový spínač/stmievač



digitálne hodiny s dotykovým nastavovaním a spínaním svetla



bezdotykový senzorický spínač



Wi-Fi meteostanica



kozmetické zrkadlo s 3 násobným zväčšením



rozmer zrkadla v rovine A a B (prípadne priemer, polomer, či výsek)



kozmetické zrkadlo s podsvietením



elektrická fólia proti zahmlievaniu (zapína sa pri zasvetení zrkadla)



kozmetické zrkadlo s podsvietením a dotykovým ovládaním



elektrická fólia proti zahmlievaniu s dotykovým ovládaním

Nepriame/**ambientné podsvietenie**



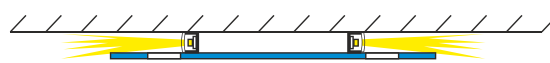
Podsvietenie s **uzatvoreným okrajom**



Zrkadlo so vzorom a **aktívnym podsvietením**



Zrkadlo so vzorom a **pasívnym podsvietením**























# Návod na montáž LED zrkadla

V prvom rade sa vám chceme poďakovať za nákup nášho zrkadla. Pri montáži postupujte podľa tohto návodu. V prípade, že bude zrkadlo namontované inak, nenesieme žiadnu zodpovednosť za vzniknuté škody.

## Umiestnenie prívodného kábla

Zrkadlo je napájané na prívodný kábel zo steny. Podľa polohy kábla si zvolíte vzor zrkadla.

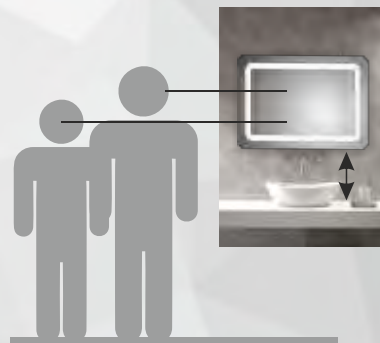
Zrkadlo je možné zapínať externým vypínačom, prípadne na zrkadlo pridať rôzne typy vypínačov.

V princípe musí zrkadlo kábel prekrývať, najlepšia poloha kábla je v strede za zrkadlom.



## Zameranie výšky zrkadla

Zrkadlo odporúčame zavesiť vždy do takej výšky, aby ste zohľadnili výšku všetkých členov domácnosti. Prípadné vzory pieskovania by nemali byť prekážkou. Zohľadnite tiež vodovodné batérie, prípadné police a doplnky uložené v priestore pod zrkadlom.

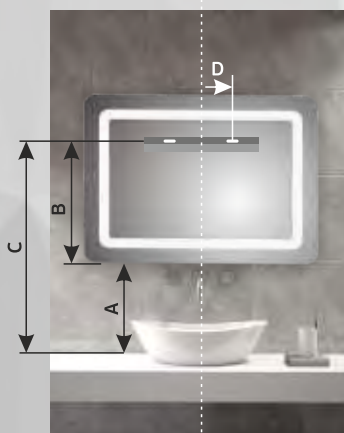


## Zameranie otvorov na kotvy

Na zrkadle je zo zadnej strany prichytený nosný profil. Tento profil je pripevnený vždy na celé centimetre od spodnej hrany zrkadla. Túto vzdialenosť (B) je nutné pred montážou odmerať. Na nosnom profile sú podľa veľkosti zrkadla otvory na zavesenie, vždy však minimálne 2. Vzdialenosť otvorov od osi je rôzna, tiež je nutné ju odmerať (D).

1. Určíte si os zrkadla a preneste ju vodováhou alebo laserom na stenu.
2. Preneste výšku (C) na túto naznačenú os.
3. podľa počtu otvorov na kotvu ich preneste vodorovne vo vzdialenosti (D) od osi zrkadla na obe strany. Niektoré zrkadlá majú otvory 3, jeden vždy v osi zrkadla.

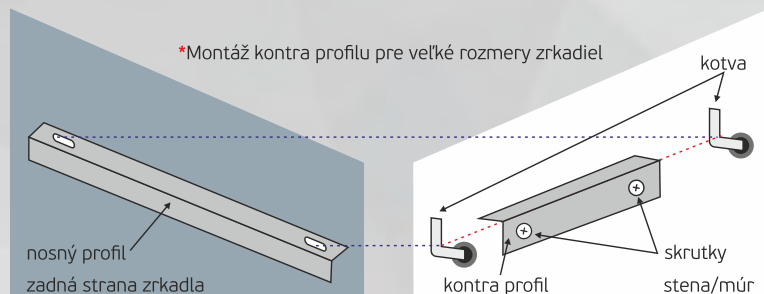
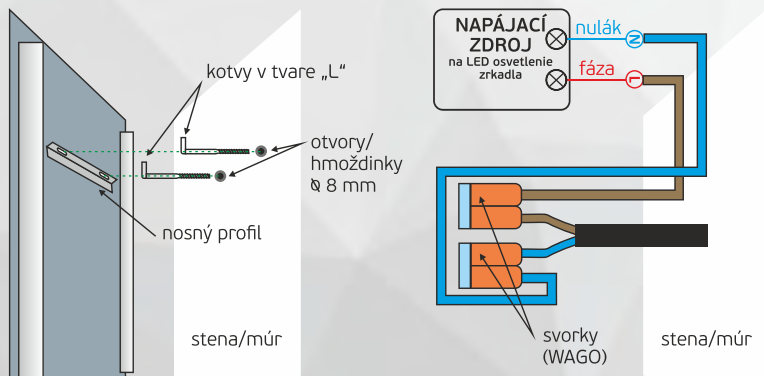
Určenie výšky umiestnenia nosného profilu  
 $C = A + B$



## Montáž a zavesenie zrkadla

1. Do vopred naznačených bodov vyvrtajte otvory na kotvy vrtákom s priemerom 8 mm.
2. Vložte hmoždinky do otvorov a doklepnite ich kladivom.
3. Do hmoždinky vložte kotvy v tvare L a dotiahnite ich tak, aby ostali zo steny vysunuté dostatočne na to, aby bolo možné na ne nezavesiť nosný profil zrkadla. Kotvy musia vždy mieriť smerom nahor.
4. \*Medzi kotvy si na stred rozmerajte kontra profil, poznačte si na stenu predvrtané otvory v profile a to tak, aby horná strana kontra profilu bola v jednej linii s hornou časťou závitú kotvy, ktorý bol utiahnutý do hmoždinky v stene (viď obrázok nižšie / prerušovaná červená čiara) a následne ich navrtajte vrtákom s priemerom 8 mm.
5. \*Vložte hmoždinky do otvorov a doklepnite ich kladivom.
6. \*Priskrutkujte kontra profil na stenu s priloženými skrutkami.
7. Na prívodnom kábli zrkadla sú špeciálne bezskrutkové svorky WAGO. Svorky na voľnom termináli otvorte, vložte vodiče L (hnedá) a N (modrá) a svorky zavrite.
8. Zrkadlo zaveste na kotvy. POZOR!!! Míernym ťahom od steny a posunom do strán sa presvedčte, že všetky otvory na nosnom profile zasadili na kotvy a zrkadlo úplne dosadlo na kontra profil.

## Detail zavesenia/Pripojenie osvetlenia



Pre viac informácií o montáži a údržbe zrkadiel nás kontaktujte: [esmira@esmira.sk](mailto:esmira@esmira.sk)

Elektrické zariadenie smie inštalovať len kvalifikovaná a oprávnená osoba!

**Dôležité!** Pred začiatkom inštalačných prác odpojte hlavný prívod od siete – vypnite istič, alebo vypínač. Zdroj prúdu musí byť napojený do svoriek, ako ukazuje príslušná ilustrácia.

Pri montáži prosíme nedotýkať sa zadnej opieskovanej časti vzoru zrkadla!

## Návod na údržbu zrkadla

O podsvietené LED zrkadlo sa staráme ako o klasické zrkadlo bez osvetlenia. Nepoužívajte agresívne chemické čistiace prostriedky! Zrkadlo umyte mäkkou vŕžmýkanou utierkou vopred namočenou vo vlažnej vode. Následne ho osušte a vyleštite suchou utierkou. Dbajte na to, aby neostali hrany zrkadla mokré, vždy ich osušte, aby ste predišli "hrdzaveniu" zrkadla.




**esmira**®

# Návod na obsluhu príslušenstva

V prvom rade sa vám chceme poďakovať za nákup nášho zrkadla. Pri obsluhu príslušenstva postupujte podľa tohto návodu. V prípade, že bude príslušenstvo zrkadiel obsluhované inak, nenesieme žiadnu zodpovednosť za vzniknuté škody.

## Dotykový vypínač / stmievač

Pri vypnutom zrkadle je miesto dotykového modulu podsvietené modrou farbou. Toto podsvietenie sa dá dlhým podržaním vypnúť. Krátkym dotykom modul spína osvetlenie.



V prípade stmievača - stmievanie alebo rozjasňovanie nastáva dlhším podržaním v zapnutom stave. Následným krátkym dotykom sa svetlo vypne.



Dlhým dotykom dotykového vypínača bez funkcie stmievania v zapnutom stave sa osvetlenie aj podsvietenie dotykového vypínača vypne.

## WiFi meteostanica

Pri prvom zapnutí na meteo stanici svieti nápis SCAN. Pre nastavenie aplikácie je potrebné si do smartfónu stiahnuť aplikáciu WiseMirror.



V pravom hornom rohu kliknete na + pre pridanie zrkadla do aplikácie.

Následne zvolte domácu sieť a heslo pre WiFi.

Pokračujte podľa pokynov aplikácie.

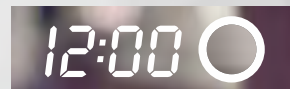
## Bezdotykový stmievač

Bezdotykový stmievač funguje rovnako ako dotykový, s tým rozdielom, že sa spína / stmieva priblížením sa rukou do 8 cm pred snímací modul.



## Modul hodín s vypínačom

Dotykový vypínač s hodinami má len funkciu zapínania / vypínania svetla.

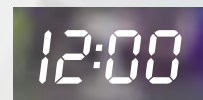


Dlhým stlačením vypínača vo vypnutom stave prejde modul hodín do režimu nastavovania, čo je signalizované blikaním hodín.



Následným krátkym stláčaním sa nastavia hodiny. Po nastavení hodín chvíľu počkajte, začnú blikať minúty. Následným krátkym stláčaním sa nastavia minúty. Po nastavení stačí počkať, minúty blikať prestanú a vypínač je opäť funkčný v režime spínania osvetlenia. Modul hodín striedavo zobrazuje aj informáciu o interiérovej teplote.

## Modul samostatných hodín v kombinácii s dotykovým vypínačom / stmievačom

Dotykový vypínač / stmievač je možné kombinovať aj s modulom hodín. Výhodou je, že hodiny môžu byť osadené nezávisle od modulu vypínača. V tomto prípade spínač funguje rovnako ako bez hodín, len v režime vypnutého zrkadla sa do nastavenia hodín dostanete dlhým stlačením vypínača. Nastavovanie funguje následne rovnako ako pri module hodín s vypínačom. V prípade, že modul hodín nie je kombinovaný s vypínačom na zrkadle hodiny sa nastavujú mechanickým tlačidlom za zrkadlom. Modul hodín striedavo zobrazuje aj informáciu o interiérovej teplote.







Pre viac informácií o montáži a údržbe zrkadiel nás kontaktujte: [esmira@esmira.sk](mailto:esmira@esmira.sk), prípadne si pozrite naše realizácie a ďalšie možnosti a prevedenia zrkadiel na [www.esmira.sk](http://www.esmira.sk)

es[m]ira®




ELMITA, s.r.o.  
Sabinovská 60  
080 01 Prešov  
Slovensko

mobil: 0904 183 780  
tel.: 051 / 77 11 732  
e-mail: [svietidla@elmita.sk](mailto:svietidla@elmita.sk)

IČO: 44819366  
DIČ: 2022837168  
IČ DPH: SK2022837168  
Uvedené ceny sú **s DPH**.

**Váš** predajca:



[www.esmira.sk](http://www.esmira.sk)

